

1. PŘIHLAŠTE SE DO SYSTÉMU SPORT BM, KTERÝ V KLUBU POUŽÍVÁME - <https://app.sportbm.com>

2. V HORNÍM MENU ZVOLTE ZÁLOŽKU PLATBY

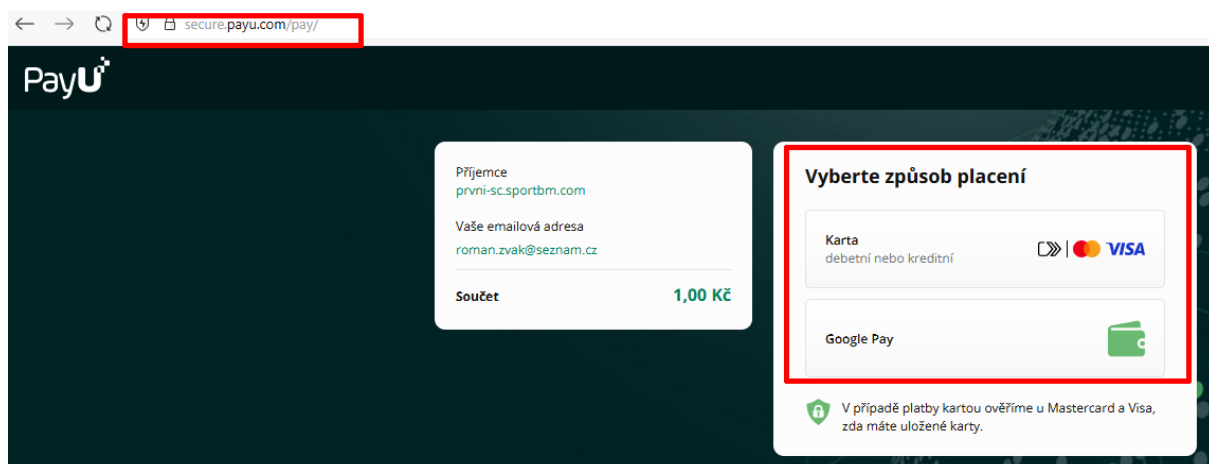


The screenshot shows the top navigation bar of the app with the following items: HRÁČI, KALENDÁŘ, ÚKOLY, HLÁŠENÍ, PŘIPOMÍNKY, **PLATBY** (highlighted in red), DOKUMENTY, SOUBORY, SKLAD. Below the menu is the 'PLOCHA POČÍTAČE' (Dashboard) section, which includes a 'kalendář' (calendar) widget for 'nejbližší 7 dní' (next 7 days). The calendar shows an event for 'pá, 26. září 2025' from 16:30 to 18:00 at 'Hřiště Staré Město' with a coach 'David Žvak'.

3. KLIKNĚTE NA POKRAČOVAT

The screenshot shows the 'PLATBY' (Payments) screen. The top navigation bar is the same as in the previous screenshot. Below the navigation bar are three tabs: 'PLATBY' (selected), 'KARTY', and 'PŘEDPLATNÉ'. The main content area displays two summary cards: '1,00 k úhradě' (1.00 CZK to be paid) and '0 platby po termínu' (0 late payments). Below these is the section 'rozpočaté platby' (Budgeted payments) with a card for a payment ID 'PCZMWQNJSH' created on '26.09.2025, 12:23'. The amount '1,00 CZK' is shown, and there are two buttons: 'pokračovat' (highlighted in red) and 'anulovat platbu' (cancel payment).

4. ZKONTROLUJTE, ZE JSTE NA ZABEZPEČENÉ STRÁNCE PLATFORMY PAYU, VIZ OBRÁZEK NÍŽE A VYBERTE SI ZPŮSOB PLATBY – BUĎ PLATEBNÍ KARTOU NEBO SLUŽBOU GOOGLE PAY

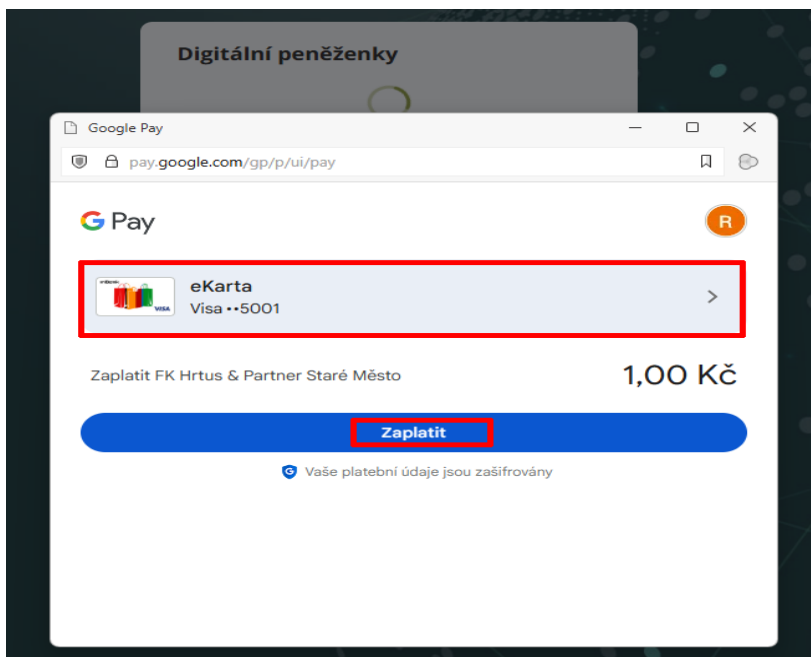


5. **KARTOU** - VYPLŇTE NEZBYTNÉ ÚDAJE A KLIKNĚTE NA ZAPLATIT

NEBO

- 5.1. **PŘES SLUŽBU GOOGLE PAY** – ZVOLTE SLUŽBU KLIKNUTÍM NA TLAČÍTKO

- 5.2. VE VYSKAKOVACÍM OKNĚ ZVOLÍTE KARTU, KTEROU CHCETE POUŽÍT K PROVEDENÍ PLATBY A KLIKNETE NA ZAPLATIT

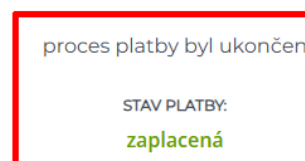


6. PO ZAPLACENÍ UVIDÍTE POTVRZENÍ O PŘIJETÍ TRANSAKCE. DO EMAILOVÉ SCHRÁNKY, KTEROU MÁTE NASTAVENOU JAKO KONTAKTNÍ EMAILOVOU ADRESU V APLIKACI SPORTBM PRO VAŠE DÍTĚ, VÁM PŘIJDE POTVRZENÍ O PŘIJETÍ TRANSAKCE



7. NÁSLEDNĚ BUDETE PŘESMĚROVÁNI V PROHLÍŽEČI ZPĚT NA STRÁNKY SPORTBM KDE UVIDÍTE STAV PLATBY

 stav platby



[jít](#)